

(vom Anlagenerrichter auszufüllen)

Anlagenanschrift	Straße, Hausnummer	
	PLZ, Ort, Ortsteil	
	STW-Stations-Nr.:	
Anschlussnutzer (Der Anschlussnutzer verpflichtet sich, dem Netzbetreiber Änderung der Daten unverzüglich anzuzeigen.)	Vorname, Name/Firma	
	Straße, Hausnummer	
	PLZ, Ort	
	Telefon, E-Mail	
Messstellenbetrieb (MSB)	Die Bereitstellung der Messeinrichtung und der Messstellenbetrieb soll erfolgen durch:	
	<input type="checkbox"/> den grundzuständigen Messstellenbetreiber (Stadtwerke Schweinfurt GmbH) <input type="checkbox"/> einen anderen Messstellenbetreiber MSB-ID laut MSB-Rahmenvertrag: _____	
	Diese Mitteilung ersetzt nicht die Verpflichtungen gemäß MsbG (z.B § 5, § 6, § 14).	
	Messeinrichtung für o.g. Messstelle:	
	<input type="checkbox"/> Einbau <input type="checkbox"/> Ausbau: Nr. des auszubauenden Zählers: _____ <input type="checkbox"/> Wechsel Zähler-Nr.: _____ <input type="checkbox"/> Lastgangzähler <input type="checkbox"/> intelligentes Messsystem	
Anlagendaten	Messkonzept:	
	Bitte Nr. (0/1/2/3/4/5/6/7) des zutreffenden Messkonzeptes angeben: _____	
	Sollte die gewünschte Messanordnung keinem der dargestellten Messkonzepte entsprechen, so ist dieses im Vorfeld mit dem Netzbetreiber abzustimmen und auf einem separaten Blatt darzustellen.	
	Eigentümer Wandler:	
	<input type="checkbox"/> Netzbetreiber <input type="checkbox"/> 3. Messstellenbetreiber <input type="checkbox"/> Anschlussnehmer	
Anlagendaten	<input type="checkbox"/> Neuanlage <input type="checkbox"/> Wiederinbetriebsetzung <input type="checkbox"/> Anlagenänderung <input type="checkbox"/> Gewerbe <input type="checkbox"/> Landwirtschaft <input type="checkbox"/> Industrie <input type="checkbox"/> EEG-Anlage <input type="checkbox"/> KWK-G <input type="checkbox"/> Mischanlage/Speicher <input type="checkbox"/> sonst. Einspeiser _____ <input type="checkbox"/> Baustrom <input type="checkbox"/> sonst. Kurzzeitanschluss _____	
	Max. gleichzeitige Bezugsleistung: _____ kW Max. gleichzeitige Einspeiseleistung _____ kW	
	Voraussichtliche zu beziehende Jahresenergiemenge: _____ kWh	
	Voraussichtliche erzeugte Jahresenergiemenge: _____ kWh	
	Voraussichtliche eingespeiste Jahresenergiemenge: _____ kWh	
Netzeinspeisung aus	<input type="checkbox"/> Wind <input type="checkbox"/> Wasser <input type="checkbox"/> BHKW <input type="checkbox"/> Photovoltaik <input type="checkbox"/> Andere: _____	
Terminabsprache erwünscht, Tel.:	_____	
Hinweis für Erzeugungsanlagen	Die Mitteilung zur Direktvermarktung und die Bilanzkreiszuordnung sind mit dem Netzbetreiber separat abzustimmen.	
Hinweis zur Stromlieferung	Vor der Aufnahme der Anschlussnutzung ist vom Anschlussnehmer ein Stromliefervertrag mit dem Stromlieferanten zu schließen	
Bemerkungen	_____ Ort, Datum Unterschrift Anschlussnutzer (Auftraggeber)	
Inbetriebsetzung	Die Übergabestation ist unter Beachtung der geltenden Rechtsvorschriften und behördlichen Verfügungen sowie nach den anerkannten Regeln der Technik, insbesondere nach den DIN VDE Normen, nach den Bedingungen der VDE-AR-N 4110 und den Technischen Anschlussbedingungen des Netzbetreibers von mir/uns errichtet, geprüft und fertiggestellt worden und zur Inbetriebsetzung bereit. Die Ergebnisse der Prüfung sind dokumentiert. HINWEIS: Bei Erzeugungs- bzw. Mischanlagen mit $\Sigma P_{E_{max}} > 270$ kW: Ohne Vorliegen der vorübergehenden Betriebserlaubnis des Netzbetreibers darf die Erzeugungsanlage nicht in Betrieb genommen werden.	
	_____ Ort, Datum Unterschrift und Firmenstempel Anlagenerrichter (Elektrofachbetrieb) (nicht Lieferant der Übergabestation!)	

Inbetriebsetzung Abrechnungsmessung durch Service Stromversorgung:
(nur Auszufüllen, wenn STWSW Messstellenbetreiber)

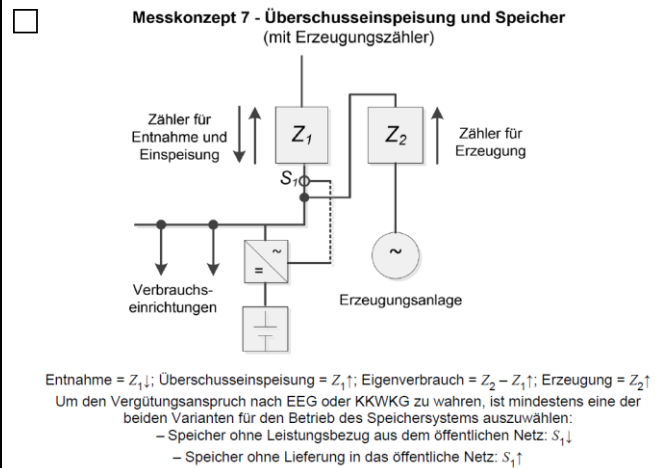
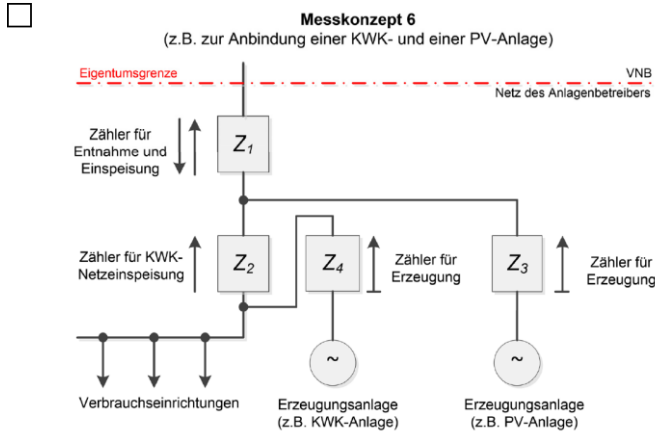
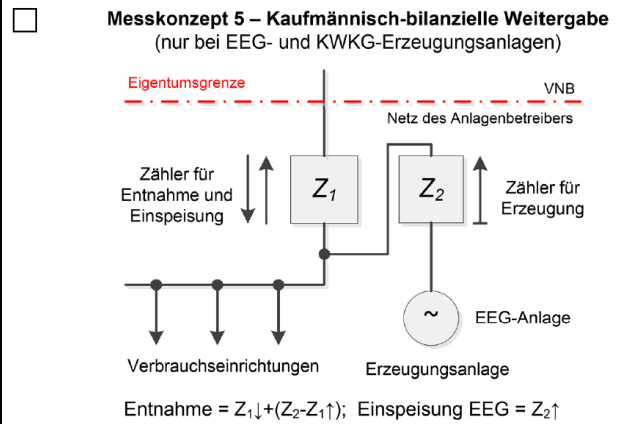
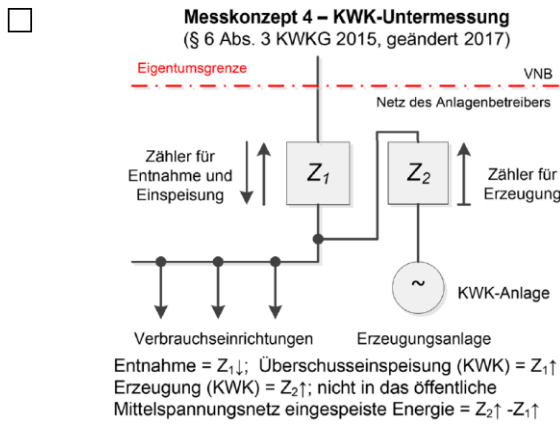
Messkonzepte und Hinweise

Es sind grundsätzlich Lastgangmessungen einzusetzen. Die Zählrichtungspfeile stellen die abrechnungsrelevanten Wirkleistungsrichtungen dar.

<p><input type="checkbox"/> Messkonzept 0 - Entnahme</p> <p align="center">Entnahme (Verbrauchseinrichtung) = $Z_1\downarrow$</p>	<p><input type="checkbox"/> Messkonzept 1 - Volleinspeisung</p> <p align="center">Entnahme (Erzeugungsanlage) = $Z_2\downarrow$; Einspeisung = $Z_2\uparrow$ Entnahme (Verbrauchseinrichtung) = $Z_1\downarrow$</p>
<p><input type="checkbox"/> Messkonzept 2 - Überschusseinspeisung (ohne Erzeugungszähler)</p> <p align="center">Entnahme = $Z_1\downarrow$; Überschusseinspeisung = $Z_1\uparrow$</p>	<p><input type="checkbox"/> Messkonzept 3 - Überschusseinspeisung (mit Erzeugungszähler)</p> <p align="center">Entnahme = $Z_1\downarrow$ Überschusseinspeisung = $Z_1\uparrow$; Eigenverbrauch = $Z_2 - Z_1\uparrow$ Erzeugung = Z_2</p>

Quelle: VDE-AR-N 4110:2018-11

Messkonzepte und Hinweise



Quelle: VDE-AR-N 4110:2018-11

Hinweise:

- Nachdem das EEG/KWK-G keine expliziten Vorgaben für Messkonzepte macht, kann keine Gewähr für deren rechtliche Verbindlichkeit übernommen werden.
- Die Messkonzepte erheben keinen Anspruch auf Vollständigkeit

Kundeninformationen zur Verarbeitung personenbezogener Daten

Die EU-Datenschutz-Grundverordnung (DSGVO) entfaltet seit dem 25.05.2018 auch in Deutschland unmittelbare Rechtswirkungen. Als Ihr Netzbetreiber möchten wir Sie daher nachfolgend über die Verarbeitung Ihrer personenbezogenen Daten (z. B. Name, Anschrift) informieren.

Wir verarbeiten Ihre personenbezogenen Daten insbesondere, um unsere Pflichten aus dem Netzanschluss- und Anschlussnutzungsverhältnis zuverlässig zu erfüllen. Bei der Abwicklung von Netzanschluss- und Anschlussnutzungsverträgen werden regelmäßig nicht nur Daten des Anschlussnehmers bzw. -nutzers, sondern zwangsläufig gegebenenfalls auch personenbezogene Daten von Grundstückseigentümern soweit diese nicht personenidentisch sind, Daten von Mitarbeitern, Dienstleistern oder Erfüllungsgehilfen unseres eigentlichen Anschlussnehmers bzw. Anschlussnutzers, etwa im Rahmen der Benennung eines Ansprechpartners für den Anschlussnehmer bzw. Anschlussnutzer, verarbeitet.

Wir möchten daher die Gelegenheit nutzen und Sie über Ihre Rechte aus der DSGVO informieren, sollten wir Ihre personenbezogenen Daten (z.B. Name und Berufs- oder Funktionsbezeichnungen) als Mitarbeiter, Dienstleister oder Erfüllungsgehilfe unseres Anschlussnehmers bzw. Anschlussnutzers erlangt haben.

Wir verarbeiten personenbezogene Daten insbesondere, um unsere vertraglichen Pflichten gegenüber unserem Anschlussnehmer bzw. Anschlussnutzer zuverlässig zu erfüllen. Alle Zwecke der Verarbeitung Ihrer personenbezogenen Daten durch uns sind nachfolgend unter **2.** dargestellt.

1. Wer ist für die Verarbeitung meiner personenbezogenen Daten verantwortlich und an wen kann ich mich bei Fragen wenden?

Wir sind verantwortlich für die Verarbeitung Ihrer personenbezogenen Daten im Sinne der DSGVO. Sie erreichen uns unter:

Stadtwerke Schweinfurt GmbH
Bodelschwinghstraße 1
97421 Schweinfurt
 Tel. 09721 931-0,
 Fax 09721 931-231,
 info@stadtwerke-sw.de.

Unser Datenschutzbeauftragter steht Ihnen für Fragen zur Verarbeitung Ihrer personenbezogenen Daten gerne zur Verfügung, richten Sie Ihre Anfrage an: datenschutz@stadtwerke-sw.de

2. Welche Arten von personenbezogenen Daten werden von mir verarbeitet? Zu welchen Zwecken und auf welcher Rechtsgrundlage erfolgt die Verarbeitung?

Wir verarbeiten im Rahmen des Netzanschluss- und Anschlussnutzungsverhältnisses folgende Arten personenbezogener Daten:

- Kontaktdaten (z. B. Name, E-Mail-Adresse, Telefonnummer)
- Adress- und Grundstücksdaten
- Berufs- oder Funktionsbezeichnungen (z. B. Dipl.-Ing., Leiter Netzleitstelle)

Die Sie betreffenden personenbezogenen Daten werden zu den folgenden Zwecken auf folgender Rechtsgrundlage verarbeitet:

- Erfüllung des Netzanschluss- und Anschlussnutzungsverhältnisses mit unserem Anschlussnehmer bzw. Anschlussnutzer und die diesbezügliche Durchführung vorvertraglicher Maßnahmen auf Grundlage des Art. 6 Abs. 1 lit. b) DSGVO.
- Erfüllung rechtlicher Verpflichtungen (z. B. wegen handels- oder steuerrechtlicher Vorgaben) auf Grundlage von Art. 6 Abs. 1 lit. c) DSGVO.

3. Erfolgt eine Offenlegung meiner personenbezogenen Daten gegenüber anderen Empfängern?

Eine Offenlegung Ihrer personenbezogenen Daten erfolgt ausschließlich im Rahmen der unter **2.** genannten Zwecke gegenüber folgenden Empfängern bzw. Kategorien von Empfängern: Tochter- und Konzerngesellschaften, Bauunternehmen, Ingenieurbüros, Messstellenbetreiber, Behörden.

4. Erfolgt eine Übermittlung meiner personenbezogenen Daten an oder in Drittländer?

Eine Übermittlung Ihrer personenbezogenen Daten an oder in Drittländer oder an internationale Organisationen erfolgt nicht.

5. Für welche Dauer werden meine personenbezogenen Daten gespeichert?

Personenbezogene Daten werden zu den unter **2.** genannten Zwecken solange gespeichert, wie dies für die Erfüllung dieser Zwecke erforderlich ist.

6. Welche Rechte habe ich in Bezug auf die Verarbeitung meiner personenbezogenen Daten?

Sie haben uns gegenüber insbesondere folgende Rechte hinsichtlich der Sie betreffenden personenbezogenen Daten:

- Recht auf Auskunft über Ihre gespeicherten personenbezogenen Daten (Art. 15 DSGVO),
- Recht auf Berichtigung, wenn die Sie betreffenden gespeicherten Daten fehlerhaft, veraltet oder sonst wie unrichtig sind (Art. 16 DSGVO),
- Recht auf Löschung, wenn die Speicherung unzulässig ist, der Zweck der Verarbeitung erfüllt und die Speicherung daher nicht mehr erforderlich ist oder Sie eine erteilte Einwilligung zur Verarbeitung bestimmter personenbezogener Daten widerrufen haben (Art. 17 DSGVO),
- Recht auf Einschränkung der Verarbeitung, wenn eine der in Art. 18 Abs. 1 lit. a) bis d) DSGVO genannten Voraussetzungen gegeben ist (Art. 18 DSGVO),
- Recht auf Übertragung der von Ihnen bereitgestellten, Sie betreffenden personenbezogenen Daten (Art. 20 DSGVO),
- Recht auf Widerruf einer erteilten Einwilligung, wobei der Widerruf die Rechtmäßigkeit der bis dahin aufgrund der Einwilligung erfolgten Verarbeitung nicht berührt (Art. 7 Abs. 3 DSGVO) und
- Recht auf Beschwerde bei einer Aufsichtsbehörde (Art. 77 DSGVO).

7. Ist die Bereitstellung der personenbezogenen Daten gesetzlich oder vertraglich vorgeschrieben oder für einen Vertragsabschluss erforderlich? Besteht eine Pflicht, die personenbezogenen Daten bereitzustellen, und welche möglichen Folgen hätte die Nichtbereitstellung?

Im Rahmen des Netzanschlusses- bzw. des Anschlussnutzungsverhältnisses hat der Anschlussnehmer bzw. der Anschlussnutzer diejenigen personenbezogenen Daten (vgl. unter 2.) bereitzustellen, die für den Abschluss des Netzanschlusses- bzw. des Anschlussnutzungsverhältnisses und die Erfüllung der damit verbundenen vertraglichen Pflichten erforderlich sind. Dazu gehören der Natur der Sache nach auch Kontaktdaten von Mitarbeitern oder Dritten (z. B. Erfüllungsgehilfen oder Dienstleister), denen sich der Anschlussnehmer bzw. der Anschlussnutzer einvernehmlich mit diesen bedient. Ohne gegenseitige persönliche Kommunikation mit den zuständigen Mitarbeitern – bzw. falls der Anschlussnehmer bzw. der Anschlussnutzer es wünscht, weiteren Dritten – kann das Netzanschlusses- bzw. das Anschlussnutzungsverhältnis gegebenenfalls nicht abgeschlossen bzw. erfüllt werden.

8. Aus welchen (auch öffentlichen) Quellen stammen die verarbeiteten personenbezogenen Daten?

Wir verarbeiten personenbezogene Daten, die wir im Rahmen des Netzanschluss- und Anschlussnutzungsverhältnisses von Ihnen erhalten. Wir verarbeiten auch personenbezogene Daten, die wir aus öffentlich zugänglichen Quellen, z. B. aus Grundbüchern, Handelsregistern, und dem Internet zulässigerweise gewinnen durften. Außerdem verarbeiten wir personenbezogene Daten, die wir zulässigerweise von Unternehmen innerhalb unseres Konzerns oder von Dritten, z. B. Lieferanten erhalten.

Widerspruchsrecht

Verarbeitungen, die wir auf ein berechtigtes Interesse i. S. d. Art. 6 Abs. 1 lit. f) DS-GVO stützen, können Sie uns gegenüber aus Gründen, die sich aus Ihrer besonderen Situation ergeben, jederzeit unter Angabe dieser Gründe widersprechen. Wir werden die personenbezogenen Daten im Falle eines begründeten Widerspruchs grundsätzlich nicht mehr für die betreffenden Zwecke verarbeiten und die Daten löschen, es sei denn, wir können zwingende Gründe für die Verarbeitung nachweisen, die Ihre Interessen, Rechte und Freiheiten überwiegen, oder die Verarbeitung dient der Geltendmachung, Ausübung oder Verteidigung von Rechtsansprüchen.

Der Widerspruch ist an die Stadtwerke Schweinfurt GmbH, Bodelschwinghstr. 1, 97421 Schweinfurt, info@stadtwerke-sw.de zu richten.